

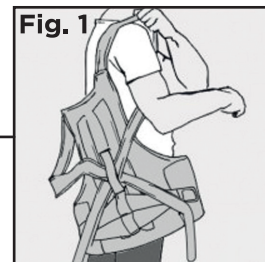
# DORSOLOMBOGIB®

## Corsetto dorsolombare con spallacci cod. 0137

### ISTRUZIONI PRELIMINARI

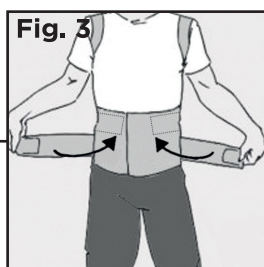
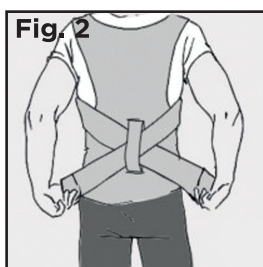
1. Lo steccaggio di Dorsolombogib® è rimovibile per consentire al personale specializzato di modellare le stecche in modo agevole al fine di adattarle alla morfologia dell'utilizzatore.

2. Prima di indossare il tutore inserire i due spallacci elastici incrociandoli nel passante posteriore (Fig. 1).



### COME SI INDOSSA

1. Si consiglia di indossare il prodotto sopra un capo di maglieria intima.
2. Aprire i pannelli anteriori, indossando il corsetto come fosse uno zaino (Fig. 1), quindi richiudere i pannelli anteriori utilizzando l'apposita chiusura a strappo (questa operazione può essere facilitata dalle apposite maniglie). Le estremità inferiori delle stecche paravertebrali devono risultare all'altezza del coccige.



3. Afferrare le estremità degli spallacci elastici (Fig. 2). Esercitare una trazione e fissare le cinghie sull'area superiore dei pannelli anteriori tramite le chiusure a strappo (Fig. 3).

4. Prendere le estremità delle due cinghie laterali (Fig. 4) e con un'adeguata trazione richiuderle nell'area inferiore dei pannelli anteriori tramite le chiusure a strappo (Fig. 5).

